

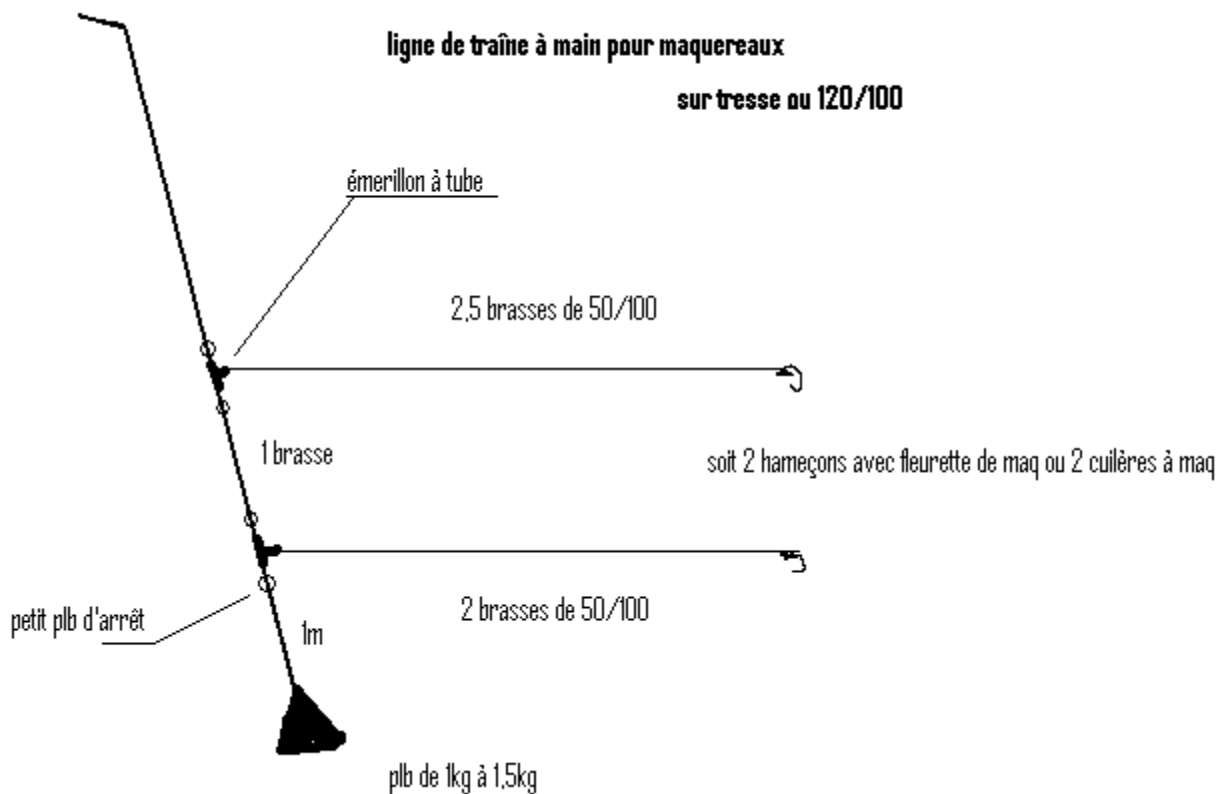
Matériel minimum pour pêcher à la canne :

canne bateau de 20 à 30lb, d'environ 2m à 2,4m : pourquoi si courte? Parce que dans **un bateau on manque de recul** et si vous voulez monter à bord une "mitraille" pleine de maquereaux avec une canne de 4 m , vous aurez beaucoup de mal à le faire !

Moulinet mer contenant 150 à 200 m de fil de 50/100 , émerillons simple et à agrafe , hameçons, une bobine de fil supplémentaire de 35 ou 40/100, des plombs de 80 à 300g , une solide épuisette (elle ne sert pas toujours, mais quand on en a besoin, c'est toujours sur "un gros"), etc.

pêche du maquereau à la traîne :


Le plus simple quand on ne sait pas où est le poisson , c'est de le chercher , un bon moyen est de "traîner" une ligne de pêche jusqu'à ce qu'on le trouve ! Encore faut-il être à la profondeur la plus probable que nous estimerons entre 6 et 8 brasses de ligne pour un poids de 1kg à 1,5kg . Une **brasse pour moi , c'est l'écartement maximum de mes 2 bras** et non pas forcément les 1,66 m (français) ou les 1,83m (anglais) !!! Mais il faudra vous débrouiller avec les vôtres car je ne prête pas les miens , non mais, ho !



cette ligne demande un petit apprentissage car il faut **monter les poissons un par un** et non tout tirer dans le bateau comme on le ferait avec une canne par exemple ! Mais c'est une excellente ligne de recherche de poisson ! Attention aux "touillages" , bien séparer les bas de lignes !(si vous ne savez pas ce qu'est un "touillage" vous apprendrez vite et vous essaieriez ensuite de l'éviter !)

Montage de la ligne, principe : un cadre en bois ou de liège pour lover la ligne : 20 à 25 m de tresse ou 120/100 (pourquoi aussi gros ? Pour ne pas se couper les mains en remontant un plb de 1 à 1,5 kg , le maquereau n'est pas regardant , et si vous n'en prenez pas c'est qu'ils ne sont pas là ou vous êtes). Au bout de cette ligne , soit vous ferez une grande boucle pour passer le plb , soit vous mettrez un gros émerillon à agrafe , ceci dépend de la forme d'accrochage de votre plb . Auparavant , à 1m au dessus vous aurez mis soit un émerillon triple , soit un émerillon à tube (c'est mieux) que vous arrêterez avec un petit plb fendu par ex. .A une brasse au dessus , vous faite la même chose et ensuite vous fixez les bas de lignes (bien sur , **il faut commencer par le haut** , mais pour l'explication c'était plus simple !)

le plus "rentable" (quand on est sur le banc) pêche du maquereau à la canne à la "mitraille" (c'est un train de plumes !)



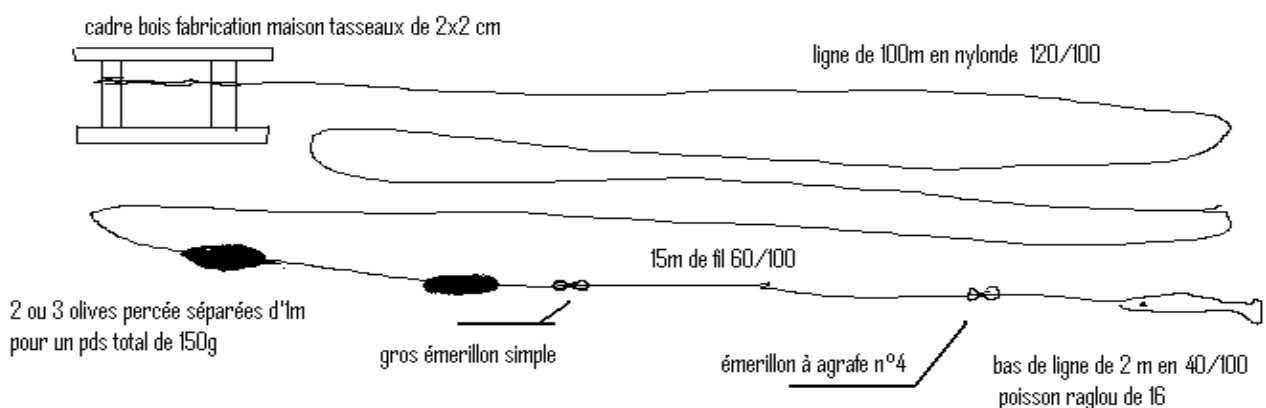
action de pêche : se mettre en dérive , descendre la ligne au fond en comptant le nbre de tours de moulinet , remonter de moitié (ex: si le fond est à 30 tours , vous remontez de 15) et vous "dandiner" d'un mouvement que je qualifierais d'assez ample , de manière à tester la hauteur d'eau maximum que vous permettra la longueur de votre canne . Quand vous en aurez "plein votre canne " , remontez et surtout laissez le plb au fond du bateau et maintenez votre ligne tendue pour les décrocher un par un , car sinon ... risque de piqûres d'hameçons et "touillage" (si, au lieu de maquereaux vous remontez des chinchards , c'est sans doute que vous êtes trop profond)

pêche au tout venant, à soutenir : le mieux est évidemment de connaître un "bon" endroit , mais attention , l'endroit doit être précis , souvent on croit y être , et on est 50m à côté , et ça change tout !!! Car, précisons-le , il faut ancrer avec soin en fonction du courant , de l'heure de marée, il faut prévoir l'évitement du bateau etc., etc.



comme esche , on met couramment une "fleurette" de maquereau , de l'encornet, coque, moule, vers de mer, bibi, etc. et l'action de pêche se fait au fond , ligne parfaitement immobile ! A la touche , ferrer , remonter sans précipitation : que pouvez-vous avoir sur cette ligne ? Dorade grise , roussette, poissons plats, grondin , vieille, maquereau, et même une araignée qui s'embarlificote les pattes dans le bas de ligne ! Le meilleur moment pour ce genre de pêche c'est à l'étal de marée (pas de courant) Pour la roussette , prévoyez un chiffon pour la saisir **queue ramenée sur tête et tenue fermement**, afin d'enlever l'hameçon (dégorgeoir ou encore mieux, pince d'électricien) qui est, généralement, avalé profondément !(voir page "trucs" pour ôter la peau)

pêche du bar à la traîne , endroits propices, moments propices, montage de lignes

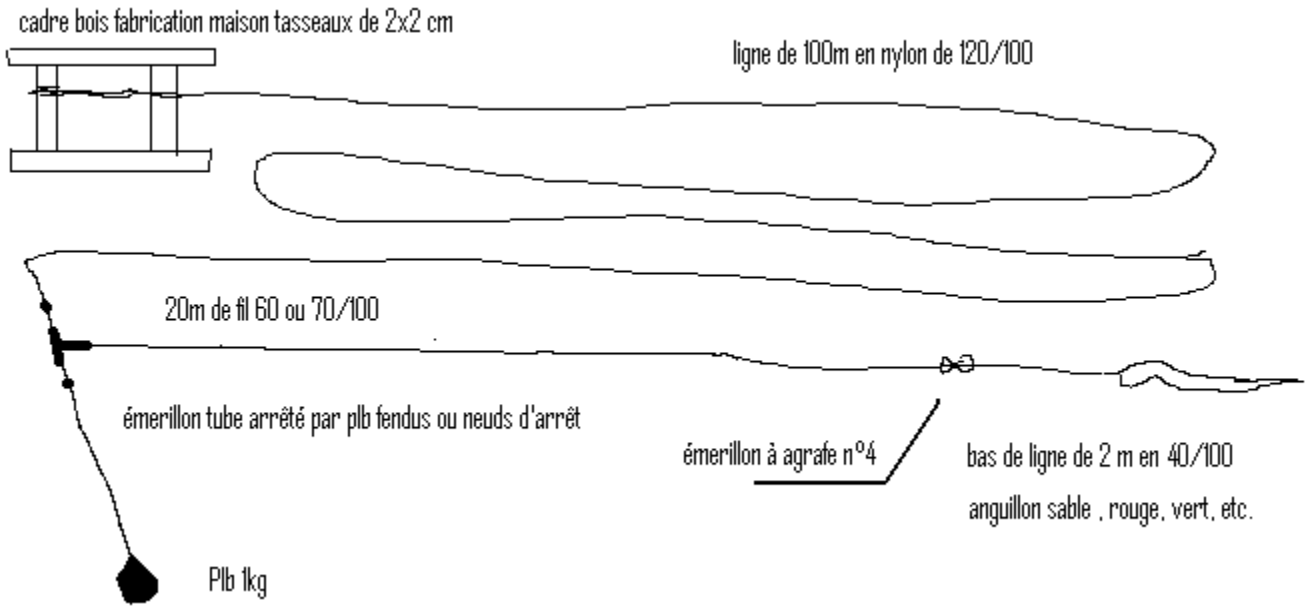


Où allez-vous traîner ça ? Sur les aplombs rocheux et dans les cloirs qui s'y rattachent ! combien de mètre allez-vous traîner ? Presque toute la ligne, car le faible plombage ne vous fera pas descendre plus de 4 à 5 m ! Mais le bar monte à la surface s'il est intéressé par votre raglou , ce que fera beaucoup plus rarement un lieu par exemple ! **Quand ?** Le mieux , c'est quand il y a du courant, et le coefficient de marée est important (quand vous saurez dans quelle proportion, **vous voudrez bien me le dire...merci**)

(cette page est faite depuis le mois de mars 2007 elle est vue par 20 visiteurs / jour , et personne ne m'a encore rien dit : comment voulez-vous qu'on progresse ???)

Ah , ça vient : [l'avis de Thibaud](#) : " j'ai pu constater il faut un coeff. mini de 60 et pêcher les premières heures de la montante "

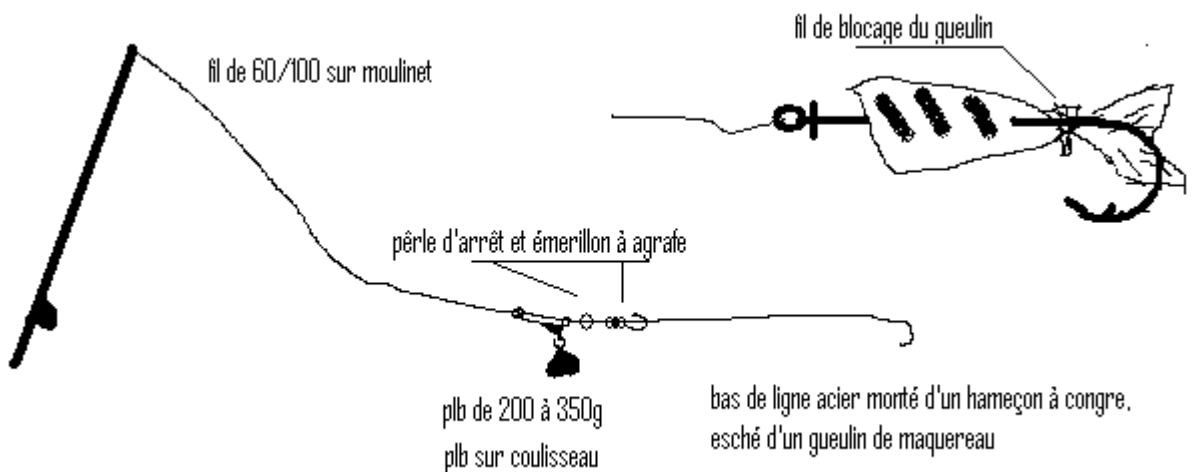
pêche du lieu jaune à la traîne



Où traîner ? Comme pour le bar , sauf que : c'est une pêche de fond, (multiple accrochages d'anguillons à prévoir) on descend la ligne jusqu'à "sentir" le fond , puis on remonte d'une brassée (il faut toujours avoir la ligne à la main) Il vous faudra sans doute un peu de temps pour vous habituer à ce mode de pêche , car la ligne est lourde , le fil est coupant , et les mains mouillées sont fragilisées .La traîne doit être très lente , car le lieu est un "feignasse" qui attend que votre anguillon lui passe sous le nez pour lui sauter dessus , mais il ne fera pas de saut inutile !!! Il existe une autre ligne qu'on appelle "criminelle" , le principe est le suivant : c'est le même montage que pour le bar, mais au lieu de 150g de plomb, on étage 20 plombs de 50g à 1 brassée d'intervalle (la tenue de la ligne dans l'eau est différente, plus arrondie , on risque moins les croches (mais elle est beaucoup plus chère et plus difficile à monter)


Un coin de pêche régional ? Vous voulez un point GPS ? J'ai mieux que ça, voir [ICI](#) !

pêche du congre, du chien de mer, et de la raie à la canne : là, il faut changer d'armement ... canne bateau maxi 2m , avec poulie en tête de scion et moulinet garni de 60/100 (faut ce qu'il faut !)



Où pêcher ? Si vous cherchez le congre c'est **près des roches qu'il faudra ancrer !** Si vous cherchez **la raie et chien de mer** c'est sur fond de sable , gravier , vase qu'il faudra s'ancrer ! Toutefois, ne vous attendez pas à prendre ces poissons comme vous prendriez des maquereaux , ils sont plus rare et si vous en prenez 2 ou 3 par an , toutes espèces confondues c'est déjà très bien ! L'action de pêche : on descend le plomb au fond, et on lâche un peu plus afin que la ligne ne tressaute pas , si c'est impossible, il faut plomber plus lourd! Autre chose : **si vous remontez un congre** , préparez un gourdin et rangez tout ce qui traîne au fond du bateau , sinon , c'est lui qui va le faire ... mais c'est toujours un souvenir impérissable ! (que vous voudrez peut être nous raconter, ça nous ferait grand plaisir !)

pêche de la seiche à la canne :



Action de pêche de la seiche : En dérives , sur fond sablo-vaseux , laisser au fond , canne à la main attendre la touche assez discrète , ferrez doucement , remonter assez vite et prendre avec épuisette (c'est indispensable) Plusieurs techniques sont utilisées pour éviter l'encre , mais ou serait le plaisir si je vous disais tout , hein ?

Voilà, je vous ai dit presque tout ce que je sais, appris de ci de là , après de multiples expériences plus ou moins fructueuses C'est le marchand d'articles de pêche qui était content , car pour lui **ce n'est pas le poisson qu'il faut attraper, c'est le pêcheur !**

Tout le reste n'est qu'une question d'expériences personnelles qui ne vient qu'après de multiples ratages !

Derniers conseils :

Tout ce que je viens de dire est **sujet à modifications et à améliorations** , mais gardez-vous de vouloir le faire **avant même d'avoir pris votre 1er poisson !**

Rappelez-vous que si vous ne prenez jamais rien avec ces montages , c'est soit que : vous n'êtes pas au bon endroit au bon moment , ou vous allez trop vite (**en général , 3nds maximum pour la traîne**)